


Pendelzug Typ «JUMBO»

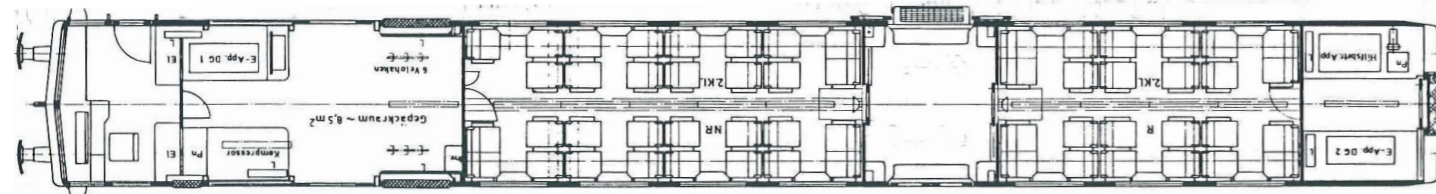


Triebwagen 2. Klasse (RBDe)

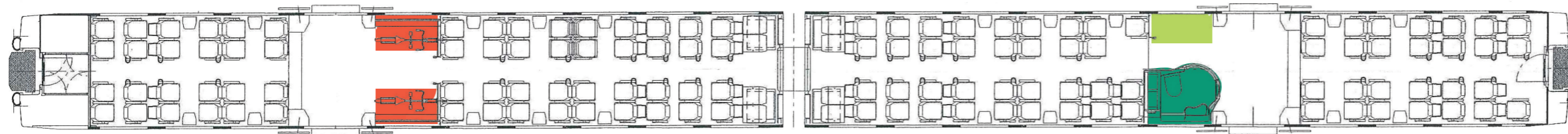
Wagen 2. Klasse (B JUMBO)

Steuerwagen 1. und 2. Klasse (ABt)

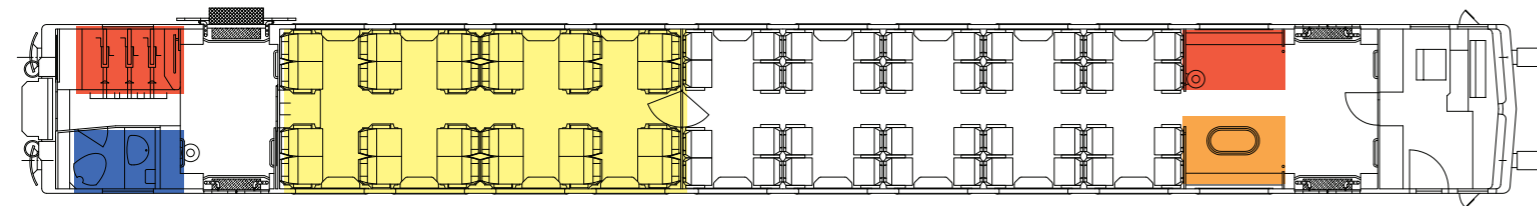
2



Triebwagen 2. Klasse (RBDe)



Wagen 2. Klasse (B JUMBO)



Steuerwagen 1. und 2. Klasse (ABt)

- 1. Klasse
- Multifunktionsabteil für Gepäck, Velos, Kinderwagen usw.
- Rollstuhlgängige Toilette
- Toilette
- Rollstuhlplatz

Sitzplätze

1. Klasse	24
2. Klasse	225
Klappsitze	0

Pendelzug Typ «Doppel-JUMBO»



Triebwagen 2. Klasse (RBDe)

Wagen 2. Klasse (B JUMBO)

Wagen 2. Klasse (B JUMBO)

Steuerwagen 1. und 2. Klasse (ABt)

2

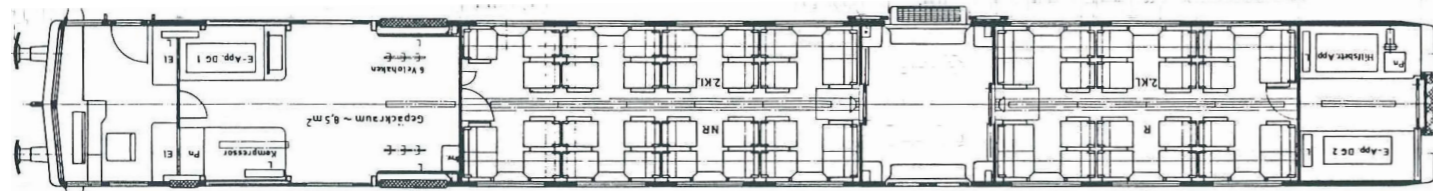


2

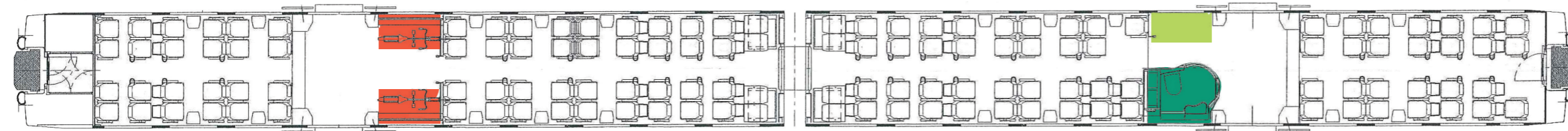


1

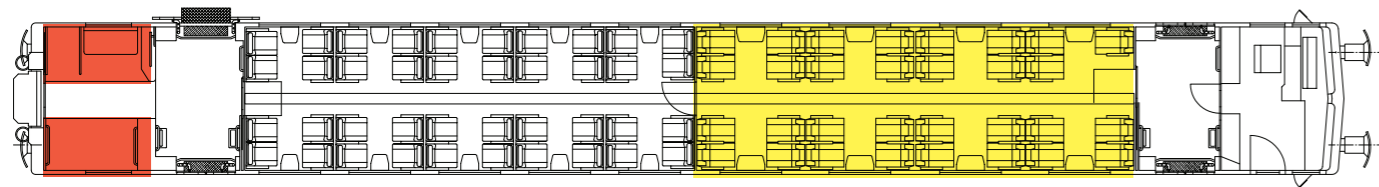
2



Triebwagen 2. Klasse (RBDe)



Wagen 2. Klasse (B JUMBO)



Steuerwagen 1. und 2. Klasse (ABt)

● 1. Klasse

● Multifunktionsabteil für Gepäck, Velos, Kinderwagen usw.

● Rollstuhlgängige Toilette

● Toilette

● Rollstuhlplatz

Sitzplätze

1. Klasse	31
2. Klasse	365
Klappsitze	0

Pendelzug Typ «JUMBO-LEGO»



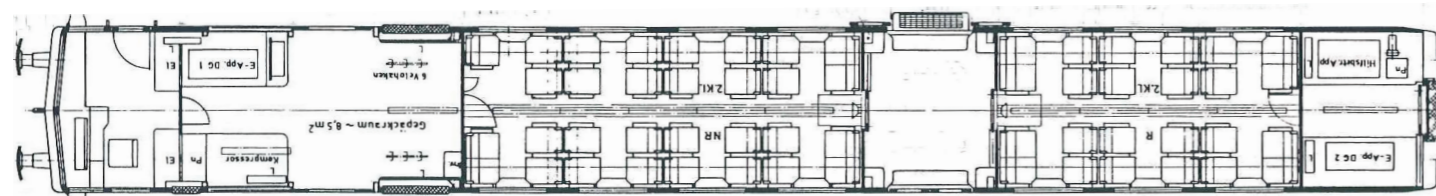
Triebwagen 2. Klasse (RBDe)

Wagen 2. Klasse (B JUMBO)

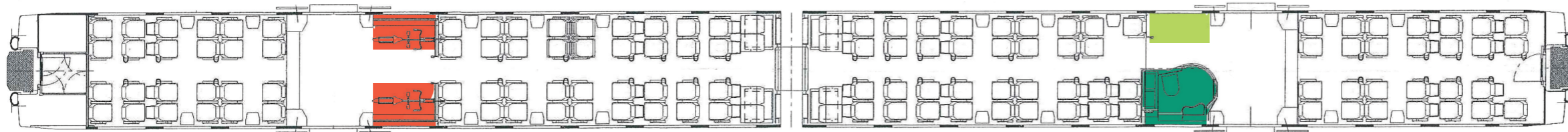
Wagen 2. Klasse (B LEGO)

Steuerwagen 1. und 2. Klasse (ABt)

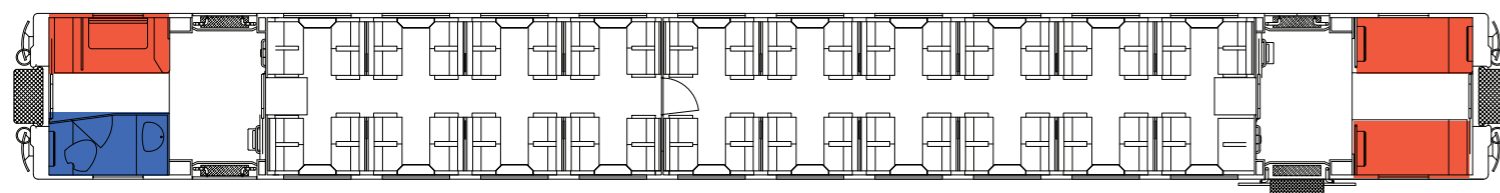
2



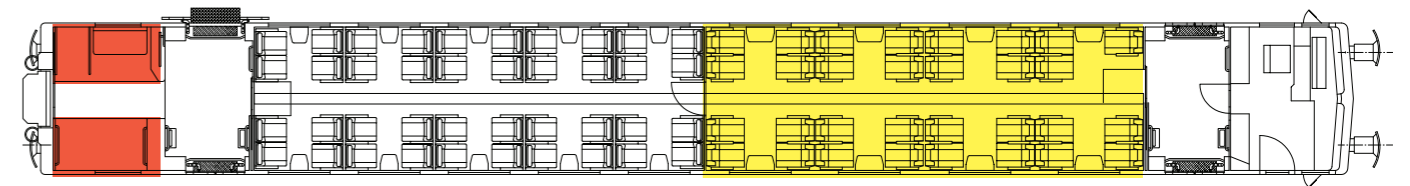
Triebwagen 2. Klasse (RBDe)



Wagen 2. Klasse (B JUMBO)



Wagen 2. Klasse (B LEGO)



Steuerwagen 1. und 2. Klasse (ABt)

- 1. Klasse
- Multifunktionsabteil für Gepäck, Velos, Kinderwagen usw.
- Rollstuhlgängige Toilette
- Toilette
- Rollstuhlplatz

Sitzplätze

1. Klasse	31
2. Klasse	306
Klappsitze	4

Pendelzug Typ «LEGO»



Triebwagen 2. Klasse (RBDe)

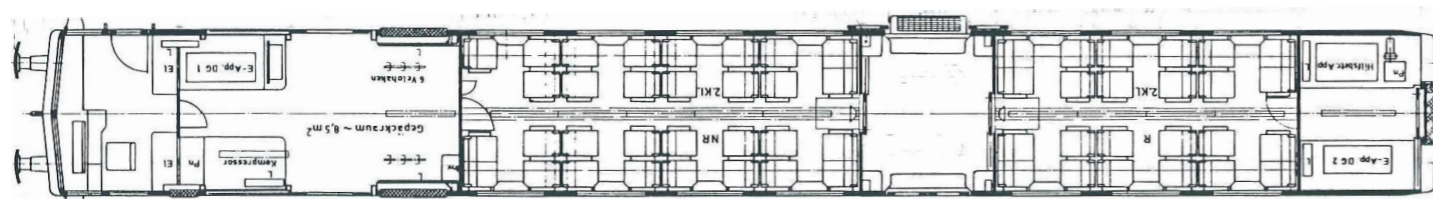
Wagen 2. Klasse (B LEGO)

Steuerwagen 1. und 2. Klasse (ABt)

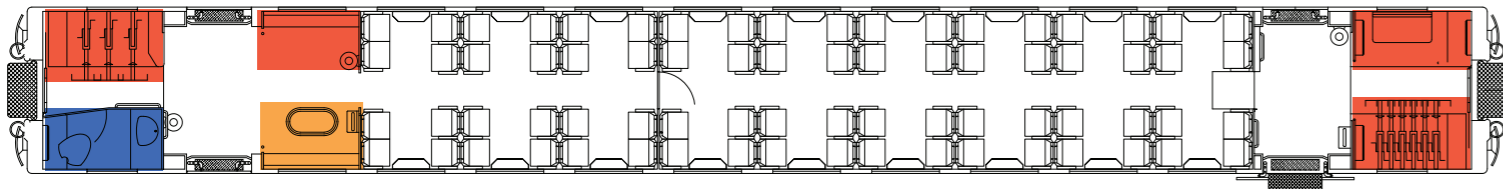
2

2 

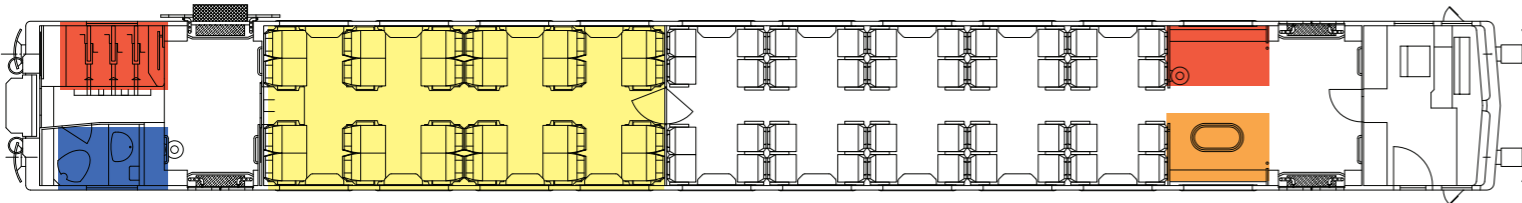
1 2 







Triebwagen 2. Klasse (RBDe)



Wagen 2. Klasse (B LEGO)



Steuerwagen 1. und 2. Klasse (ABt)

-  1. Klasse
-  Multifunktionsabteil für Gepäck, Velos, Kinderwagen usw.
-  Toilette
-  Stehzone

Sitzplätze

1. Klasse	24
2. Klasse	167
Klappsitze	4