

**Ersatzfahrplan wegen Bauarbeiten zwischen Schüpfheim und Wolhusen
gültig vom 22. Jan (20 45 Uhr) – 29. Juni (6 00 Uhr)**

	S6 22613	S6 22617	RE 3305	S2 15219	S6 22621	S2 15221	RE 3307	S2 15223	S6 22625	S2 15225
Bern 6			Ⓐ 536	Ⓐ 542		612	636	642		712
Bern Wankdorf 5			⌋ 544	⌋ 546		614		644		714
Ostermundigen			⌋ 546	⌋ 551		616		646		716
Gümligen			⌋ 551	⌋ 554		621		651		721
Worb SBB			⌋ 554	⌋ 558		624		654		724
Tägertschi			⌋ 558	⌋ 603		628		658		728
Konolfingen 0			Ⓐ 550	Ⓐ 603		633	650	703		733
Thun 340			⌘ 503	Ⓐ 532		603	Ⓐ 624	639		703
Konolfingen 0			⌘ 524	Ⓐ 553		624	Ⓐ 647	658		724
Konolfingen			Ⓐ 552	Ⓐ 604		634	652	704		734
Zäziwil			⌋ 606	⌋ 609		636		706		736
Bowil			⌋ 609	⌋ 614		639		709		739
Signau			⌋ 614	⌋ 617		644		714		744
Emmenmatt			⌋ 617	⌋ 622		647		717		747
Langnau 3			Ⓐ 604	Ⓐ 622		652	704	722		752
Langnau	Ⓐ 458	536	605		636		705	736		
Trubschachen	⌋ 504	544	612		644		712	744		
Scholzmatt	⌋ 511	551	620		651		720	751		
Schüpfheim 0	Ⓐ 517	559	628		659		728	759		
S6 22613										
Schüpfheim	Ⓐ 518	Ⓐ 519	559		629		659	729		759
Hasle LU	⌋ 522	⌋ 524	603				703			803
Entlebuch	⌋ 524	⌋ 526	605		635		705	735		805
Wolhusen 0	Ⓐ 535	Ⓐ 536	614		644		714	744		814
Wolhusen	Ⓐ 546	Ⓐ 616	646			⌘ 716	746		⌘ 816	
Willisau 440	⌋ 557	⌋ 627	657			⌘ 727	757		⌘ 827	
Huttwil 440	Ⓐ 614	⌋ 643	714			Ⓐ 743	814			
Langenthal 440	638	Ⓐ 708	738			Ⓐ 808	838			
S6 22713										
Langenthal 3			Ⓐ 550			⌘ 620	Ⓐ 650		720	Ⓐ 750
Huttwil	Ⓐ 501	540	⌋ 613			643	Ⓐ 713		743	Ⓐ 810
Willisau	⌋ 520	600	⌋ 630			700	⌘ 730		800	
Wolhusen 0	Ⓐ 532	611	Ⓐ 641			711	⌘ 741		811	
S61 22015										
Wolhusen	⌘ 538	620	645			720	745		820	
Werthenstein	⌋ 540	622				722			822	
Schachen LU	⌋ 544	Ⓐ 601	626		Ⓐ 701	726		Ⓐ 801	826	
Malters	⌋ 547	⌋ 606	631		⌋ 706	731		⌋ 806	831	
Littau	⌋ 551	⌋ 610	636		⌋ 710	736		⌋ 810	836	
Luzern 20	⌘ 600	Ⓐ 618	643		Ⓐ 718	743		Ⓐ 818	843	

10 18. Mai, 7., 8. Juni
 11 Ⓐ ohne 18. Mai, 7., 8. Juni
 20 Minimale Umsteigezeit: 5 Minuten
 – 7 Minuten von/nach

Verbindungen Bern–Luzern via
 Zofingen und Olten sowie
 umgekehrt siehe Felder 450, 455
 und 510


Alle Züge Bern–Bern Wankdorf–
 Bern siehe Feld 299
 Rollstuhlgänglichkeit siehe Seite
 2204

Vorinformation
 Wegen Bauarbeiten wird die
 Strecke zwischen Trubschachen und
 Wolhusen vom 2. Juli bis 19. August
 während dem ganzen Tag gesperrt.
 Es verkehren Bahnersatzbusse.
 Ersatzfahrplan unter www.sbb.ch
 und weitere Informationen
www.bls.ch/entlebuch

BLS, Bern
 ☎ 058 327 27 27
www.bls.ch

Ersatzfahrplan wegen Bauarbeiten zwischen Schüpfheim und Wolhusen
gültig vom 22 Jan (20 45 Uhr) – 29 Juni (6 00 Uhr)

	RE	S2	S6	S2	RE	S2	S6	S2	RE	S2
	3309	15227	22629	15229	3311	15231	22633	15233	3315	15235
Bern ⑥	736	742		812	836	842		912	936	942
Bern Wankdorf ⑤		744		814		844		914		944
Ostermundigen		746		816		846		916		946
Gümligen		751		821		851		921		951
Worb SBB		754		824		854		924		954
Tägertschi		758		828		858		928		958
Konolfingen ○	750	803		833	850	903		933	950	1003
Thun 340	Ⓐ724	739		803	839	903		939	939	1003
Konolfingen ○	Ⓐ747	758		824	858	924		958	958	1028
Konolfingen	752	804		834	852	904		934	952	1004
Zäziwil		806		836		906		936		1006
Bowil		809		839		909		939		1009
Signau		814		844		914		944		1014
Emmenmatt		817		847		917		947		1017
Langnau ③	804	822		852	904	922		952	1004	1022
Langnau	805	836		905	936		1005	1036		1065
Trubschachen	812	844		912	944		1012	1044		1072
Scholzmatt	820	851		920	951		1020	1051		1080
Schüpfheim ○	828	859		928	959		1028	1059		1088
Schüpfheim	829	859		929	959		1029	1059		1089
Hasle LU		903			1003			1033		1103
Entlebuch	835	905		935	1005		1035	1055		1105
Wolhusen ○	844	914		944	1014		1044	1064		1134
Wolhusen		846	✕916		946	✕1016		1046		1116
Willisau 440 ○		857	✕927		957	✕1027		1057		1127
Huttwil 440 ○		914		1014				1114		1184
Langenthal 440 ○		938		1038				1138		1208
	S7	S6	S7	S7	S6	S7	S7			
	21728	22729	21730	21732	22733	21734	21736			
Langenthal ③		820	Ⓐ850		920	Ⓐ950				
Huttwil		843	Ⓐ910		943	Ⓐ1010				
Willisau	✕830	900		✕930	1000		✕1030			
Wolhusen ○	✕841	911		✕941	1011		✕1041			
Wolhusen	845	920		945	1020		1045	1065		1135
Werthenstein		922			1022			1052		1122
Schachen LU		926			1026			1056		1126
Malters	851	931		951	1031		1051	1071		1141
Littau		936			1036			1066		1136
Luzern ⑩	903	943		1003	1043		1103	1143		1213

19 ②–⑦ **Kambly-Zug**
20 Minimale Umsteigezeit: 5 Minuten
– 7 Minuten von/nach 

Vorinformation

Wegen Bauarbeiten wird die Strecke zwischen Trubschachen und Wolhusen vom 2. Juli bis 19. August während dem ganzen Tag gesperrt. Es verkehren Bahnersatzbusse. Ersatzfahrplan unter www.sbb.ch und weitere Informationen www.bls.ch/entlebuch

Verbindungen Bern–Luzern via Zofingen und Olten sowie umgekehrt siehe Felder 450, 455 und 510


Alle Züge Bern–Bern Wankdorf–Bern siehe Feld 299

Rollstuhlgänglichkeit siehe Seite 2204

BLS, Bern
☎ 058 327 27 27
www.bls.ch

**Ersatzfahrplan wegen Bauarbeiten zwischen Schüpfheim und Wolhusen
gültig vom 22 Jan (20 45 Uhr) – 29 Juni (6 00 Uhr)**

	S6 22637	S2 15237	RE 3317	S2 15239	S6 22641	S2 15241	RE 3319	S2 15243	S6 22645	S2 15245	RE 3321
Bern ⑥		1012	1036	1042		1112	1136	1142		1212	1236
Bern Wankdorf ⑤		1014		1044		1114		1144		1214	
Ostermundigen		1016		1046		1116		1146		1216	
Gümligen		1021		1051		1121		1151		1221	
Worb SBB		1024		1054		1124		1154		1224	
Tägertschi		1028		1058		1128		1158		1228	
Konolfingen ○		1033	1050	1103		1133	1150	1203		1233	1250
Thun 340		1003		1039		1103		1139		1203	
Konolfingen ○		1024	1058	1124		1124		1158		1224	
Konolfingen		1034	1052	1104		1134	1152	1204		1234	1252
Zäziwil		1036		1106		1136		1206		1236	
Bowil		1039		1109		1139		1209		1239	
Signau		1044		1114		1144		1214		1244	
Emmenmatt		1047		1117		1147		1217		1247	
Langnau ③ ○		1052	1104	1122		1152	1204	1222		1252	1304
Langnau	1036		1105	1136			1205	1236			1305
Trubschachen	1044		1112	1144			1212	1244			1312
Scholzmatt	1051		1120	1151			1220	1251			1320
Schüpfheim ○	1059		1128	1159			1228	1259			1328
Schüpfheim	1059		1129	1159			1229	1259			1329
Hasle LU	1103			1203				1303			
Entlebuch	1105		1135	1205			1235	1305			1335
Wolhusen ○	1114		1144	1214			1244	1314			1344
Wolhusen	✕1116		1146	✕1216		1246	✕1316	1346			
Willisau 440	✕1127		1157	✕1227		1257	✕1327	1357			
Huttwil 440	○		1214	Ⓐ1243		1314	Ⓐ1343	1414			
Langenthal 440	○		1238	Ⓐ1308		1338	Ⓐ1408	1438			
	S6 22737	S7 21738	S7 21740		S6 22741	S7 21742		S6 22745	S7 21746		
Langenthal ③	1020	Ⓐ1050		1120	Ⓐ1150		1220	Ⓐ1250			
Huttwil	1043	Ⓐ1110		1143	Ⓐ1213		1243	Ⓐ1313			
Willisau	1100		✕1130	1200	✕1230		1300	✕1330			
Wolhusen ○	1111		✕1141	1211	✕1241		1311	✕1341			
Wolhusen	1120		1145	1220		1245	1320			1345	
Werthenstein	1122			1222			1322				
Schachen LU	1126			1226			1326				
Malters	1131		1151	1231		1251	1331			1351	
Littau	1136			1236			1336				
Luzern ⑩ ○	1143		1203	1243		1303	1343			1403	

⑩ Minimale Umsteigezeit: 5 Minuten
– 7 Minuten von/nach 

Vorinformation

Wegen Bauarbeiten wird die Strecke zwischen Trubschachen und Wolhusen vom 2. Juli bis 19. August während dem ganzen Tag gesperrt. Es verkehren Bahnersatzbusse. Ersatzfahrplan unter www.sbb.ch und weitere Informationen www.bls.ch/entlebuch

Verbindungen Bern–Luzern via Zofingen und Olten sowie umgekehrt siehe Felder 450, 455 und 510


Alle Züge Bern–Bern Wankdorf–Bern siehe Feld 299

Rollstuhlgänglichkeit siehe Seite 2204

BLS, Bern
☎ 058 327 27 27
www.bls.ch

Ersatzfahrplan wegen Bauarbeiten zwischen Schüpfheim und Wolhusen
gültig vom 22 Jan (20 45 Uhr) – 29 Juni (6 00 Uhr)

	S2 15247	S6 22649	S2 15249	RE 3323	S2 15251	S6 22653	S2 15253	RE 3325	S2 15255	S6 22657
Bern ⑥	12 42		13 12	13 36	13 42		14 12	14 36	14 42	
Bern Wankdorf ⑤	12 44		13 14		13 44		14 14		14 44	
Ostermundigen	12 46		13 16		13 46		14 16		14 46	
Gümligen	12 51		13 21		13 51		14 21		14 51	
Worb SBB	12 54		13 24		13 54		14 24		14 54	
Tägertschi	12 58		13 28		13 58		14 28		14 58	
Konolfingen ○	13 03		13 33	13 50	14 03		14 33	14 50	15 03	
Thun 340	12 39		13 03		13 39		14 03		14 39	
Konolfingen ○	12 58		13 24		13 58		14 24		14 58	
Konolfingen	13 04		13 34	13 52	14 04		14 34	14 52	15 04	
Zäziwil	13 06		13 36		14 06		14 36		15 06	
Bowil	13 09		13 39		14 09		14 39		15 09	
Signau	13 14		13 44		14 14		14 44		15 14	
Emmenmatt	13 17		13 47		14 17		14 47		15 17	
Langnau ③	13 22		13 52	14 04	14 22		14 52	15 04	15 22	
Langnau		13 36		14 05		14 36		15 05		15 36
Trubschachen		13 44		14 12		14 44		15 12		15 44
Scholzmatt		13 51		14 20		14 51		15 20		15 51
Schüpfheim ○		13 59		14 28		14 59		15 28		15 59
Schüpfheim		13 59		14 29		14 59		15 29		15 59
Hasle LU		14 03				15 03				16 03
Entlebuch		14 05		14 35		15 05		15 35		16 05
Wolhusen ○		14 14		14 44		15 14		15 44		16 14
Wolhusen		✕ 14 16		14 46		✕ 15 16		15 46		✕ 16 16
Willisau 440 ○		✕ 14 27		14 57		✕ 15 27		15 57		✕ 16 27
Huttwil 440 ○				15 14				16 14		
Langenthal 440 ○				15 38				16 38		
		S6 22749	S7 21750	S7 21752		S6 22753	S7 21754	S7 21756		S6 22757
Langenthal ③	13 20	④ 13 50			14 20	④ 14 50				15 20
Huttwil	13 43	④ 14 10			14 43	④ 15 10				15 43
Willisau	14 00		✕ 14 30		15 00		✕ 15 30			16 00
Wolhusen ○	14 11		✕ 14 41		15 11		✕ 15 41			16 11
									S61 22055	
Wolhusen	14 20			14 45	15 20			15 45		16 20
Werthenstein	14 22				15 22					16 22
Schachen LU	14 26				15 26			④ 16 01		16 26
Malters	14 31			14 51	15 31			④ 16 06		16 31
Littau	14 36				15 36			④ 16 10		16 36
Luzern ⑩	14 43			15 03	15 43			④ 16 18		16 43

⑩ ②–⑦ **Kambly-Zug**
 ⑩ Minimale Umsteigezeit: 5 Minuten
 – 7 Minuten von/nach 

Vorinformation

Wegen Bauarbeiten wird die Strecke zwischen Trubschachen und Wolhusen vom 2. Juli bis 19. August während dem ganzen Tag gesperrt. Es verkehren Bahnersatzbusse. Ersatzfahrplan unter www.sbb.ch und weitere Informationen www.bls.ch/entlebuch

Verbindungen Bern–Luzern via Zofingen und Olten sowie umgekehrt siehe Felder 450, 455 und 510


Alle Züge Bern–Bern Wankdorf–Bern siehe Feld 299

Rollstuhlgänglichkeit siehe Seite 2204

BLS, Bern
 ☎ 058 327 27 27
www.bls.ch

**Ersatzfahrplan wegen Bauarbeiten zwischen Schüpfheim und Wolhusen
gültig vom 22 Jan (20 45 Uhr) – 29 Juni (6 00 Uhr)**

	S2 15257	RE 3327	S2 15259	S6 22661	S2 15261	RE 3329	S2 15263	S 15065	S6 22665	S2 15265	RE 3331
Bern ⑥	15 12	15 36	15 42		16 12	16 36	16 42	Ⓐ 17 02		17 12	17 36
Bern Wankdorf ⑤	15 14		15 44		16 14		16 44	⌋		17 14	
Ostermundigen	15 16		15 46		16 16		16 46	⌋		17 16	
Gümligen	15 21		15 51		16 21		16 51	⌋		17 21	
Worb SBB	15 24		15 54		16 24		16 54	⌋		17 24	
Tägertschi	15 28		15 58		16 28		16 58	⌋		17 28	
Konolfingen ①	15 33	15 50	16 03		16 33	16 50	17 03	Ⓐ 17 16		17 33	17 50
Thun 340	15 03		15 39		16 03	Ⓐ 16 24	16 39			17 03	Ⓐ 17 24
Konolfingen ①	15 24		15 58		16 24	Ⓐ 16 47	16 58			17 24	Ⓐ 17 47
Konolfingen	15 34	15 52	16 04		16 34	16 52	17 04	Ⓐ 17 17		17 34	17 52
Zäziwil	15 36		16 06		16 36		17 06	⌋ 17 20		17 36	
Bowil	15 39		16 09		16 39		17 09	⌋ 17 22		17 39	
Signau	15 44		16 14		16 44		17 14	⌋ 17 26		17 44	
Emmenmatt	15 47		16 17		16 47		17 17	⌋		17 47	
Langnau ③	15 52	16 04	16 22		16 52	17 04	17 22	Ⓐ 17 33		17 52	18 04
Langnau		16 05		16 36		17 05			17 36		18 05
Trubschachen		16 12		16 44		17 12			17 44		18 12
Escholzmatt		16 20		16 51		17 20			17 51		18 20
Schüpfheim ①		16 28		16 59		17 28			17 59		18 28
Schüpfheim		16 29		16 59		17 29			17 59		18 29
Hasle LU		16 35		17 03		17 35			18 03		18 35
Entlebuch		16 44		17 05		17 44			18 05		18 44
Wolhusen ①		16 44		17 14		17 44			18 14		18 44
Wolhusen		16 46		17 16		17 46			18 16		18 46
Willisau 440		16 57		17 27		17 57			18 27		18 57
Huttwil 440		17 14		17 43		18 14			18 43		19 14
Langenthal 440		17 38		18 08		18 38			19 08		19 38
	S7 21758	S7 21760		S6 22761	S7 21762			S6 22765	S7 21766		
Langenthal ③	Ⓐ 15 50			16 20	16 50			17 20	17 50		
Huttwil	Ⓐ 16 10			16 43	17 13			17 43	18 13		
Willisau		⌘ 16 30		17 00	17 30			18 00	18 30		
Wolhusen ①		⌘ 16 41		17 11	17 41			18 11	18 41		
			S61 22059					S61 22063			
Wolhusen		16 45		17 20		17 45		18 20		18 45	
Werthenstein				17 22				18 22			
Schachen LU			Ⓐ 17 01	17 26			Ⓐ 18 01	18 26			
Malters		16 51	⌋ 17 06	17 31		17 51	⌋ 18 06	18 31		18 51	
Littau			⌋ 17 10	17 36			⌋ 18 10	18 36			
Luzern ②		17 03	Ⓐ 17 18	17 43		18 03	Ⓐ 18 18	18 43		19 03	

①②–⑦ **Kambly-Zug**
② Minimale Umsteigezeit: 5 Minuten
– 7 Minuten von/nach 

Vorinformation

Wegen Bauarbeiten wird die Strecke zwischen Trubschachen und Wolhusen vom 2. Juli bis 19. August während dem ganzen Tag gesperrt. Es verkehren Bahnersatzbusse. Ersatzfahrplan unter www.sbb.ch und weitere Informationen www.bls.ch/entlebuch

Verbindungen Bern–Luzern via Zofingen und Olten sowie umgekehrt siehe Felder 450, 455 und 510

Alle Züge Bern–Bern Wankdorf–Bern siehe Feld 299

Rollstuhlgänglichkeit siehe Seite 2204

BLS, Bern
☎ 058 327 27 27
www.bls.ch

**Ersatzfahrplan wegen Bauarbeiten zwischen Schüpfheim und Wolhusen
gültig vom 22 Jan (20 45 Uhr) – 29 Juni (6 00 Uhr)**

	S2 15267	S6 22669	S2 15269	RE 3335	S2 15271	S6 22673	S2 15273	RE 3337	S2 15275	S6 22677	S2 15277
Bern ⑤	17 42		18 12	18 36	18 42		19 12	19 36	19 42		20 12
Bern Wankdorf ⑤	17 44		18 14		18 44		19 14		19 44		20 14
Ostermundigen	17 46		18 16		18 46		19 16		19 46		20 16
Gümligen	17 51		18 21		18 51		19 21		19 51		20 21
Worb SBB	17 54		18 24		18 54		19 24		19 54		20 24
Tägertschi	17 58		18 28		18 58		19 28		19 58		20 28
Konolfingen ○	18 03		18 33	18 50	19 03		19 33	19 50	20 03		20 33
Thun 340	17 39		18 03	Ⓐ 18 24	18 39		19 03		19 39		20 09
Konolfingen ○	17 58		18 24	Ⓐ 18 47	18 58		19 24		19 58		20 31
Konolfingen	18 04		18 34	18 52	19 04		19 34	19 52	20 04		20 34
Zäziwil	18 06		18 36		19 06		19 36		20 06		20 36
Bowil	18 09		18 39		19 09		19 39		20 09		20 39
Signau	18 14		18 44		19 14		19 44		20 14		20 44
Emmenmatt	18 17		18 47		19 17		19 47		20 17		20 47
Langnau ③	18 22		18 52	19 04	19 22		19 52	20 04	20 22		20 52
Langnau		18 36		19 05		19 36		20 05		20 36	
Trubschachen		18 44		19 12		19 44		20 12		20 44	
Escholzmatt		18 51		19 20		19 51		20 20		20 51	
Schüpfheim ○		18 59		19 28		19 59		20 28		20 58	
22677											
Schüpfheim		18 59		19 29		19 59		20 29		20 59	21 00
Hasle LU		19 03				20 03			21 03		21 05
Entlebuch		19 05		19 35		20 05		20 35		21 05	21 07
Wolhusen ○		19 14		19 44		20 14		20 44		21 14	21 18
Wolhusen		19 16		19 46		20 16		20 46			
Willisau 440 ○		19 27		19 57		20 27		20 57			
Huttwil 440 ○		19 43		20 14		20 43		21 14			
Langenthal 440 ○				20 38				21 38			
S6 S7 22769 21770 22773 21774											
Langenthal ③		18 20	18 50		19 20	19 50					
Huttwil		18 43	19 13		19 43	20 13					
Willisau		19 00	19 30		20 00	20 30					
Wolhusen ○		19 11	19 41		20 11	20 41					
S61 22067											
Wolhusen		19 20		19 45		20 20		20 45		21 20	
Werthenstein		19 22				20 22				21 22	
Schachen LU	Ⓐ 19 01	19 26				20 26				21 26	
Malters	⌋ 19 06	19 31		19 51		20 31		20 51		21 31	
Littau	⌋ 19 10	19 36				20 36				21 36	
Luzern ⑩ ○	Ⓐ 19 18	19 43		20 03		20 43		21 03		21 43	

- ⑫ ⑤, ⑥ vom 27 Jan–26 Mai, 1–23 Juni sowie 8 Apr, 16, 17, 27 Mai, 6, 7 Juni
- ⑬ ①–④, ⑦ vom 22 Jan–24 Mai, 28 Mai–28 Juni ohne 8 Apr, 16, 17 Mai, 6, 7 Juni
- ⑭ Minimale Umsteigezeit: 5 Minuten – 7 Minuten von/nach

Vorinformation
Wegen Bauarbeiten wird die Strecke zwischen Trubschachen und Wolhusen vom 2. Juli bis 19. August während dem ganzen Tag gesperrt. Es verkehren Bahnersatzbusse. Ersatzfahrplan unter www.sbb.ch und weitere Informationen www.bls.ch/entlebuch

Verbindungen Bern–Luzern via Zofingen und Olten sowie umgekehrt siehe Felder 450, 455 und 510
Alle Züge Bern–Bern Wankdorf–Bern siehe Feld 299
Rollstuhlzugänglichkeit siehe Seite 2204
BLS, Bern
☎ 058 327 27 27
www.bls.ch

460

**Ersatzfahrplan wegen Bauarbeiten zwischen Schüpfheim und Wolhusen
gültig vom 22 Jan (20 45 Uhr) – 29 Juni (6 00 Uhr)**

	RE 3339	S2 15279	S6 22681	S2 15281	RE 3341	S6 22685	S2 15285
Bern ⑤	2036	2042		2112	2136		2212
Bern Wankdorf ⑤		2044		2114			2214
Ostermundigen		2046		2116			2216
Gümligen		2051		2121			2221
Worb SBB		2054		2124			2224
Tägertschi		2058		2128			2228
Konolfingen ○	2050	2103		2133	2150		2233
Thun 340				2109			2209
Konolfingen ○				2130			2230
Konolfingen	2052	2104		2134	2152		2234
Zäziwil		2106		2136			2236
Bowil		2109		2139			2239
Signau		2114		2144			2244
Emmenmatt		2117		2147			2247
Langnau ③	2104	2122		2152	2204		2252
Langnau	2105		2136		2205	2236	
Trubschachen	2112		2144		2212	2244	
Escholzmatt	2120		2151		2220	2251	
Schüpfheim ○	2128		2158		2228	2258	
			3339	22681	3341	22685	
Schüpfheim	22129	22130	22159	22200	22229	22230	22259
Hasle LU	22135	22137	22203	22205	22235	22237	22303
Entlebuch	22144	22148	22214	22207	22244	22248	22305
Wolhusen ○			22181	22218			22318
Wolhusen		2146				2246	
Willisau 440 ○		2157				2257	
Huttwil 440 ○		2214				2314	
Langenthal 440 ○		2238				2338	
	S7			S7			
	21778			21782			
Langenthal ③	2051			2151			
Huttwil	2113			2213			
Willisau	2130			2230			
Wolhusen ○	2141			2241			
		EXT		EXT			
		30339		30341			
Wolhusen	22145	22150	2220	22245	22250	2320	
Werthenstein			2222			2322	
Schachen LU			2226			2326	
Malters	2151	2156	2231	2251	2256	2331	
Littau			2236			2336	
Luzern ⑩	2203	2209	2243	2203	2209	2343	

- ⑫ ⑤, ⑥ vom 27 Jan–26 Mai, 1–23 Juni sowie 8 Apr, 16, 17, 27 Mai, 6, 7 Juni
- ⑬ ①–④, ⑦ vom 22 Jan–24 Mai, 28 Mai–28 Juni ohne 8 Apr, 16, 17 Mai, 6, 7 Juni
- ⑭ Minimale Umsteigezeit: 5 Minuten – 7 Minuten von/nach 🚏

Vorinformation
Wegen Bauarbeiten wird die Strecke zwischen Trubschachen und Wolhusen vom 2. Juli bis 19. August während dem ganzen Tag gesperrt. Es verkehren Bahnersatzbusse. Ersatzfahrplan unter www.sbb.ch und weitere Informationen www.bls.ch/entlebuch

Verbindungen Bern–Luzern via Zofingen und Olten sowie umgekehrt siehe Felder 450, 455 und 510

Alle Züge Bern–Bern Wankdorf–Bern siehe Feld 299
Rollstuhlzugänglichkeit siehe Seite 2204

BLS, Bern
☎ 058 327 27 27
www.bls.ch

TBD0460BAU V1

Version 24

24.01.12 11:42:02

MH : 23.11.11 22:30:31

Version Host : 8.0.22


IKUB : 14.11.11 22:46:47

Version MEP : 8.3.28 Prod

Ersatzfahrplan wegen Bauarbeiten zwischen Schüpfheim und Wolhusen
gültig vom 22 Jan (20 45 Uhr) – 29 Juni (6 00 Uhr)

	RE 3343	S2 15289	RE 3347	S2 15293	
Bern ⑤	22 36	23 12	23 42	0 12	MOONLINER: Fahrpläne siehe Felder 9301-9393; Bahn- und Verbindungspläne ungenügend
Bern Wankdorf ⑤		23 14		0 14	
Ostermundigen		23 16		0 16	
Gümligen		23 21		0 21	
Worb SBB		23 24		0 24	
Tägeretschi		23 28		0 28	
Konolfingen ○	22 50	23 33	23 55	0 33	
Thun 340		23 09		0 09	
Konolfingen ○		23 30		0 30	
Konolfingen	22 52	23 34	23 56	0 34	
Zäziwil		23 36		0 36	
Bowil		23 39		0 39	
Signau		23 44		0 44	
Emmenmatt		23 47		0 47	
Langnau ③	23 04	23 52	0 08	0 52	
Langnau	23 05				
Trubschachen	23 12				
Escholzmatt	23 20				
Schüpfheim ○	23 28				
SBB 3343					
Schüpfheim	23 28	23 30			
Hasle LU	23 32	23 35			
Entlebuch	23 35	23 37			
Wolhusen ○	23 44	23 48			
Wolhusen	23 46				
Willisau 440 ○	23 57				
Huttwil 440 ○	0 14				
Langenthal 440 ○	0 38				
S7					
	21 786		21 790	21 794	
Langenthal ③	22 51		23 51	0 51	
Huttwil	23 13		0 11	0 11	
Willisau	23 30				
Wolhusen ○	23 41				
EXT 30343					
Wolhusen	23 45	23 50			
Werthenstein	23 47	23 52			
Schachen LU	23 51	23 55			
Malters	23 55	23 58			
Littau	23 59	0 02			
Luzern ⑩	0 10	0 09			

⑬ ①-④, ⑦ vom 22 Jan-24 Mai, 28 Mai-28 Juni ohne 8 Apr, 16, 17 Mai, 6, 7 Juni
 ⑭ Nächte ⑤/⑥, ⑥/⑦ ohne 6/7 Apr ⑤/⑥, ⑥/⑦ vom 27/28 Jan-26/27 Mai, 1/2-23/24 Juni sowie 8/9 Apr, 16/17, 17/18, 27/28 Mai, 6/7, 7/8 Juni
 ⑮ ①/②-④/⑤, ⑦/① vom 22/23 Jan-24/25 Mai, 28/29 Mai-28/29 Juni ohne 8/9 Apr, 16/17, 17/18 Mai, 6/7, 7/8 Juni

⑳ Minimale Umsteigezeit: 5 Minuten – 7 Minuten von/nach 
Vorinformation
 Wegen Bauarbeiten wird die Strecke zwischen Trubschachen und Wolhusen vom 2. Juli bis 19. August während dem ganzen Tag gesperrt. Es verkehren Bahnersatzbusse. Ersatzfahrplan unter www.sbb.ch und weitere Informationen www.bls.ch/entlebuch

Verbindungen Bern–Luzern via Zofingen und Olten sowie umgekehrt siehe Felder 450, 455 und 510
Alle Züge Bern–Bern Wankdorf–Bern siehe Feld 299
 Rollstuhlgänglichkeit siehe Seite 2204
BLS, Bern
 ☎ 058 327 27 27
 www.bls.ch

Ersatzfahrplan wegen Bauarbeiten zwischen Schüpfheim und Wolhusen
gültig vom 22 Jan (20 45 Uhr) – 29 Juni (6 00 Uhr)

	S6 21614	S6 21616	S6 22018	RE 3310	S6 21620	S61 22022
Luzern 20	6 511	A 5 15	A 5 37	5 57	6 16	A 6 37
Littau	5 16	5 20	5 43		6 21	6 43
Malters	5 22	5 26	5 51	6 06	6 29	6 51
Schachen LU	5 24	5 28	A 5 55		6 32	A 6 55
Werthenstein	5 28	5 32			6 36	
Wolhusen o	6 534	A 5 38		6 14	6 40	
		S6 22712	S7 21717	S6 22716	S7 21719	S6 22720
Wolhusen			A 5 46		A 6 16	6 46
Willisau o			5 57		6 27	6 57
Huttwil o		A 5 23	A 5 46	A 6 14	6 43	7 14
Langenthal 3		A 5 44	A 6 08	6 38	A 7 08	7 38
Langenthal 440			A 5 01	5 40		A 5 50
Huttwil 440			5 20	6 00		6 13
Willisau 440			A 5 32	6 11		6 30
Wolhusen o						A 6 41
		22616				
Wolhusen		10 5 44	11 5 40	6 15		6 44
Entlebuch		5 51	5 50	6 22		6 51
Hasle LU		5 53	5 52			6 53
Schüpfheim o		10 5 58	11 5 57	6 29		6 58
	S2 15218	S2 15220	RE 3308	S2 15222	S 15026	S2 15226
Schüpfheim		A 5 30		A 5 59		6 59
Escholzmatt		5 37		6 05		7 05
Trubschachen		5 45		6 14		7 14
Langnau 3		5 52		A 6 21		7 21
Langnau	5 07	A 5 37	6 07	6 37	7 07	7 37
Emmenmatt	5 10	5 40	6 10	6 40	7 10	7 40
Signau	5 14	5 44	6 14	6 44	A 7 05	7 44
Böwil	5 16	5 46	6 16	6 46	7 08	7 46
Zäziwil	5 19	5 49	6 19	6 49	7 11	7 49
Konolfingen o	5 25	A 5 54	A 6 05	6 54	A 7 17	7 54
Konolfingen	5 28	A 5 58	6 35	7 01	7 35	8 01
Thun 340 o	5 49	A 6 19	6 56	7 18	A 7 33	8 18
Konolfingen	5 26	A 5 55	A 6 07	6 26	A 7 18	7 55
Tägertschi	5 28	5 57	6 28	6 57	7 28	7 57
Worb SBB	5 32	6 01	6 32	7 01	7 32	8 01
Gümligen	5 38	6 07	6 38	7 07	7 38	8 07
Ostermündigen	5 40	6 09	6 40	7 09	7 32	8 09
Bern Wankdorf 5	5 43	6 12	6 43	7 12	7 35	8 12
Bern 6	5 48	A 6 17	A 6 26	7 17	A 7 40	8 17

10 18 Mai, 7, 8 Juni
 11 A ohne 18 Mai, 7, 8 Juni
 20 Minimale Umsteigezeit: 5 Minuten
 – 7 Minuten von/nach

Verbindungen Bern–Luzern via
 Zofingen und Olten sowie
 umgekehrt siehe Felder 450, 455
 und 510

Alle Züge Bern–Bern Wankdorf–
 Bern siehe Feld 299

Rollstuhlgänglichkeit siehe Seite
 2204

Vorinformation

Wegen Bauarbeiten wird die
 Strecke zwischen Trubschachen und
 Wolhusen vom 2. Juli bis 19. August
 während dem ganzen Tag gesperrt.
 Es verkehren Bahnersatzbusse.
 Ersatzfahrplan unter www.sbb.ch
 und weitere Informationen
www.bls.ch/entlebuch

BLS, Bern
 ☎ 058 327 27 27
www.bls.ch

Ersatzfahrplan wegen Bauarbeiten zwischen Schüpfheim und Wolhusen
gültig vom 22 Jan (20 45 Uhr) – 29 Juni (6 00 Uhr)

	RE	S6	S61	RE	S6	RE	S6
	3312	21624	22026	3316	21628	3318	21632
	19			19			
Luzern 19	657	7 16	Ⓐ7 37	757	8 16	857	9 16
Littau		7 21	7 43		8 21		9 21
Malters	706	7 29	7 51	806	8 29	906	9 29
Schächen LU		7 32	Ⓐ7 55		8 32		9 32
Werthenstein		7 36			8 36		9 36
Wolhusen ○	714	7 40		814	8 40	914	9 40
		S7	S6	S7	S7	S6	S7
		21723	22724	21727	21729	22728	21731
							21741
							22732
Wolhusen		ⓧ7 16	7 46	ⓧ8 16	8 46	ⓧ9 16	9 46
Willisau ○		ⓧ7 27	7 57	ⓧ8 27	8 57	ⓧ9 27	9 57
Huttwil ○		Ⓐ7 43	8 14		Ⓐ8 46	9 14	Ⓐ9 46
Langenthal 3		Ⓐ8 08	8 38		Ⓐ9 08	9 38	Ⓐ10 08
Langenthal 440	ⓧ6 20	Ⓐ6 50	7 20			8 20	
Huttwil 440	6 43	Ⓐ7 13	7 43			8 43	
Willisau 440	7 00	ⓧ7 30	8 00		ⓧ8 30	9 00	ⓧ9 30
Wolhusen ○	7 11	ⓧ7 41	8 11		ⓧ8 41	9 11	ⓧ9 41
		S2	S2	S2	S2	S2	S2
		15230	15232	15234	15236	15238	15240
Schüpfheim	730	7 59	830		8 59	930	9 59
Escholzmatt	737	8 05	837		9 05	937	10 05
Trubschächen	745	8 14	845		9 14	945	10 14
Langnau 3	752	8 21	852		9 21	952	10 21
Langnau	753	8 07	8 37	9 07	9 37	10 07	10 37
Emmenmatt		8 10	8 40	9 10	9 40	10 10	10 40
Signau		8 14	8 44	9 14	9 44	10 14	10 44
Böwil		8 16	8 46	9 16	9 46	10 16	10 46
Zäziwil		8 19	8 49	9 19	9 49	10 19	10 49
Konolfingen ○	805	8 25	8 54	905	9 25	1005	10 54
Konolfingen	Ⓐ8 10	8 35	901	9 35	1001	10 35	1101
Thun 340 ○	Ⓐ8 33	8 56	918	9 56	1018	10 56	1118
Konolfingen	807	8 26	8 55	907	9 26	1007	10 26
Tägertschi		8 28	8 57	9 28	9 57	10 28	10 57
Worb SBB		8 32	9 01	9 32	10 01	10 32	11 01
Gümligen		8 38	9 07	9 38	10 07	10 38	11 07
Ostermundigen		8 40	9 09	9 40	10 09	10 40	11 09
Bern Wankdorf 5		8 43	9 12	9 43	10 12	10 43	11 12
Bern 6	826	8 48	9 17	926	9 48	1026	10 48

19 ②-⑦ **Kambly-Zug**
20 Minimale Umsteigezeit: 5 Minuten
- 7 Minuten von/nach

Vorinformation
Wegen Bauarbeiten wird die Strecke zwischen Trubschächen und Wolhusen vom 2. Juli bis 19. August während dem ganzen Tag gesperrt. Es verkehren Bahnersatzbusse. Ersatzfahrplan unter www.sbb.ch und weitere Informationen www.bls.ch/entlebuch

Verbindungen Bern–Luzern via Zofingen und Olten sowie umgekehrt siehe Felder 450, 455 und 510


Alle Züge Bern–Bern Wankdorf–Bern siehe Feld 299

Rollstuhlgänglichkeit siehe Seite 2204

BLS, Bern
☎ 058 327 27 27
www.bls.ch

**Ersatzfahrplan wegen Bauarbeiten zwischen Schüpfheim und Wolhusen
gültig vom 22 Jan (20 45 Uhr) – 29 Juni (6 00 Uhr)**

	RE 3320	S6 21636	RE 3322	S6 21640	RE 3324 19
Luzern 20	957	1016	1057	1116	1157
Littau		1021		1121	
Malters	1006	1029	1106	1129	1206
Schachen LU		1032		1132	
Werthenstein		1036		1136	
Wolhusen	o 1014	1040	1114	1140	1214
	S7 21735	S7 21745	S6 22736	S7 21739	S7 21749
Wolhusen				S6 22740	S7 21743
Willisau	o X1016	1046	X1116	1146	X1216
Huttwil	o X1027	1057	X1127	1157	X1227
Langenthal 5		(A) 1046 (A) 1108	1114 1138	(A) 1146 (A) 1208	1214 1238 (A) 1243 (A) 1308
Langenthal 440	920		1020		1120
Huttwil 440	943		1043		1143
Willisau 440	1000		X1030		X1130
Wolhusen	o 1011		X1041		X1141
	S2 15242	S2 15244	S2 15246	S2 15248	S2 15250
Schüpfheim	1030	1059	1130	1159	1230
Escholzmatt	1037	1105	1137	1205	1237
Trubschachen	1045	1114	1145	1214	1245
Langnau 5	o 1052	1121	1152	1221	1252
Langnau	o 1053	1107	1137	1207	1237
Emmenmatt		1110	1140	1210	1240
Signau		1114	1144	1214	1244
Böwil		1116	1146	1216	1246
Zäziwil		1119	1149	1219	1249
Konolfingen	o 1105	1125	1154	1225	1254
Konolfingen		1135	1201	1235	1301
Thun 340	o	1156	1218	1256	1318
Konolfingen	1107	1126	1155	1226	1255
Tägertschi		1128	1207	1228	1307
Worb SBB		1132	1201	1232	1301
Gümligen		1138	1207	1238	1307
Ostermündigen		1140	1209	1240	1309
Bern Wankdorf 5		1143	1212	1243	1312
Bern 6	o 1126	1148	1217	1248	1317

19 ②-⑦ **Kambly-Zug**
20 Minimale Umsteigezeit: 5 Minuten
– 7 Minuten von/nach 

Vorinformation

Wegen Bauarbeiten wird die Strecke zwischen Trubschachen und Wolhusen vom 2. Juli bis 19. August während dem ganzen Tag gesperrt. Es verkehren Bahnersatzbusse. Ersatzfahrplan unter www.sbb.ch und weitere Informationen www.bls.ch/entlebuch

Verbindungen Bern–Luzern via Zofingen und Olten sowie umgekehrt siehe Felder 450, 455 und 510


Alle Züge Bern–Bern Wankdorf–Bern siehe Feld 299

Rollstuhlzugänglichkeit siehe Seite 2204

BLS, Bern
☎ 058 327 27 27
www.bls.ch

**Ersatzfahrplan wegen Bauarbeiten zwischen Schüpfheim und Wolhusen
gültig vom 22 Jan (20 45 Uhr) – 29 Juni (6 00 Uhr)**

	S6 21644	RE 3326	S6 21648	RE 3328	S6 21652	RE 3330
Luzern ²⁰	12 16	12 57	13 16	13 57	14 16	14 57
Littau	12 21		13 21		14 21	
Malters	12 29	13 06	13 29	14 06	14 29	15 06
Schachen LU	12 32		13 32		14 32	
Werthenstein	12 36		13 36		14 36	
Wolhusen	12 40	13 14	13 40	14 14	14 40	15 14
	S6 22744	S7 21747	S6 22748	S7 21751	S7 21761	S6 22752
Wolhusen	12 46	X 13 16	13 46	X 14 16		14 46
Willisau	12 57	X 13 27	13 57	X 14 27		14 57
Huttwil	13 14	A 13 43	14 14		A 14 46	15 14
Langenthal ³	13 38	A 14 08	14 38		A 15 08	15 38
Langenthal 440	A 11 50	12 20	A 12 50	13 20		14 20
Huttwil 440	A 12 13	12 43	A 13 13	13 43		14 43
Willisau 440	X 12 30	13 00	X 13 30	14 00		X 14 30
Wolhusen	X 12 41	13 11	X 13 41	14 11		X 14 41
	S2 15252	S2 15254	S2 15256	S2 15258	S2 15260	
Schüpfheim	12 59	13 30	13 59	14 30	14 59	15 30
Escholzmatt	13 05	13 37	14 05	14 37	15 05	15 37
Trubschachen	13 14	13 45	14 14	14 45	15 14	15 45
Langnau ³	13 21	13 52	14 21	14 52	15 21	15 52
Langnau	13 37	13 53	14 07	14 37	15 07	15 37
Emmenmatt	13 40		14 10	14 40	15 10	15 40
Signau	13 44		14 14	14 44	15 14	15 44
Bowil	13 46		14 16	14 46	15 16	15 46
Zäziwil	13 49		14 19	14 49	15 19	15 49
Konolfingen	13 54	14 05	14 25	14 54	15 25	15 54
Konolfingen	14 01		14 35	15 01	15 35	16 01
Thun 340	14 18		14 56	15 18	15 56	16 18
Konolfingen	13 55	14 07	14 26	14 55	15 26	15 55
Tägertschi	13 57		14 28	14 57	15 28	15 57
Worb SBB	14 01		14 32	15 01	15 32	16 01
Gümligen	14 07		14 38	15 07	15 38	16 07
Ostermundigen	14 09		14 40	15 09	15 40	16 09
Bern Wankdorf ⁵	14 12		14 43	15 12	15 43	16 12
Bern ⁶	14 17	14 26	14 48	15 17	15 48	16 17

²⁰ Minimale Umsteigezeit: 5 Minuten
– 7 Minuten von/nach 

Vorinformation

Wegen Bauarbeiten wird die Strecke zwischen Trubschachen und Wolhusen vom 2. Juli bis 19. August während dem ganzen Tag gesperrt. Es verkehren Bahnersatzbusse. Ersatzfahrplan unter www.sbb.ch und weitere Informationen www.bls.ch/entlebuch

Verbindungen Bern–Luzern via Zofingen und Olten sowie umgekehrt siehe Felder 450, 455 und 510


Alle Züge Bern–Bern Wankdorf–Bern siehe Feld 299

Rollstuhlzugänglichkeit siehe Seite 2204

BLS, Bern
☎ 058 327 27 27
www.bls.ch

**Ersatzfahrplan wegen Bauarbeiten zwischen Schüpfheim und Wolhusen
gültig vom 22 Jan (20 45 Uhr) – 29 Juni (6 00 Uhr)**

	S6 21656	S61 22058	RE 3332 19	S6 21660	S61 22062	RE 3336	S6 21664	
Luzern 20	1516	Ⓐ 1537	1557	1616	Ⓐ 1637	1657	1716	
Littau	1521	⌋ 1543		1621	⌋ 1643		1721	
Malters	1529	⌋ 1551	1606	1629	⌋ 1651	1706	1729	
Schachen LU	1532	Ⓐ 1555		1632	Ⓐ 1655		1732	
Werthenstein	1536			1636			1736	
Wolhusen	1540		1614	1640		1714	1740	
	S7 21755	S7 21765	S6 22756	S7 21759	S7 21769	S6 22760	S7 21763	S6 22764
Wolhusen	⌘ 1516		1546	⌘ 1616		1646	1716	1746
Willisau	⌘ 1527		1557	⌘ 1627		1657	1727	1757
Huttwil		Ⓐ 1546	1614		1646	1714	1743	1814
Langenthal 3		Ⓐ 1608	1638		1708	1738	1808	1838
Langenthal 440							1620	1650
Huttwil 440							1643	1713
Willisau 440		⌘ 1530		⌘ 1630			1700	1730
Wolhusen		⌘ 1541		⌘ 1641			1711	1741
	S2 15262	S2 15264	S2 15266	S2 15268	S2 15270			
Schüpfheim		1559	1630	1659	1730	1759	1807	
Escholzmatt		1605	1637	1705	1737	1805	1810	
Trubschachen		1614	1645	1714	1745	1814	1814	
Langnau 3		1621	1652	1721	1752	1821	1821	
Langnau	1607		1637	1707	1737	1753	1807	
Emmenmatt	1610		1640	1710	1740		1810	
Signau	1614		1644	1714	1744		1814	
Bowil	1616		1646	1716	1746		1816	
Zäziwil	1619		1649	1719	1749		1819	
Konolfingen	1625		1654	1725	1754	1805	1825	
Konolfingen	1635		1701 Ⓐ 1710	1735	1801 Ⓐ 1810	1835	1835	
Thun 340	1656		1718 Ⓐ 1733	1756	1818 Ⓐ 1833	1856	1856	
Konolfingen	1626		1655	1726	1755	1807	1826	
Tägertschi	1628		1657	1728	1757		1828	
Worb SBB	1632		1701	1732	1801		1832	
Gümligen	1638		1707	1738	1807		1838	
Ostermundigen	1640		1709	1740	1809		1840	
Bern Wankdorf 5	1643		1712	1743	1812		1843	
Bern 6	1648		1717	1748	1817	1826	1848	

19 ②-⑦ **Kambly-Zug**
20 Minimale Umsteigezeit: 5 Minuten
– 7 Minuten von/nach 

Vorinformation

Wegen Bauarbeiten wird die Strecke zwischen Trubschachen und Wolhusen vom 2. Juli bis 19. August während dem ganzen Tag gesperrt. Es verkehren Bahnersatzbusse. Ersatzfahrplan unter www.sbb.ch und weitere Informationen www.bls.ch/entlebuch

Verbindungen Bern–Luzern via Zofingen und Olten sowie umgekehrt siehe Felder 450, 455 und 510

Alle Züge Bern–Bern Wankdorf–Bern siehe Feld 299

Rollstuhlgänglichkeit siehe Seite 2204

BLS, Bern
☎ 058 327 27 27
www.bls.ch

Ersatzfahrplan wegen Bauarbeiten zwischen Schüpfheim und Wolhusen
gültig vom 22 Jan (20 45 Uhr) – 29 Juni (6 00 Uhr)

	S61 22066	RE 3338	S6 21668	S61 22070	RE 3340	S6 21672	RE 3342
Luzern ²⁰	Ⓐ 17 37	17 57	18 16	Ⓐ 18 37	18 57	19 16	19 57
Littau	17 43		18 21	18 43		19 21	
Malters	17 51	18 06	18 29	18 51	19 06	19 29	20 06
Schachen LU	Ⓐ 17 55		18 32	Ⓐ 18 55		19 32	
Werthenstein			18 36			19 36	
Wolhusen	○	18 14	18 40		19 14	19 40	20 14
			S7 21767	S6 22768		S7 21771	S6 22772
							S7 21775
Wolhusen			18 16	18 46		19 16	19 46
Willisau	○		18 27	18 57		19 27	19 57
Huttwil	○		18 43	19 14		19 43	20 14
Langenthal ³	○		19 08	19 38		20 38	
Langenthal 440		17 20	17 50	18 20	18 50	19 20	
Huttwil 440		17 43	18 13	18 43	19 13	19 43	
Willisau 440		18 00	18 30	19 00	19 30	20 00	
Wolhusen	○	18 11	18 41	19 11	19 41	20 11	
Wolhusen		18 15	18 44	19 15	19 44	20 15	
Entlebuch		18 22	18 51	19 22	19 51	20 22	
Hasle LU			18 53		19 53		
Schüpfheim	○	18 29	18 58	19 29	19 58	20 29	
		S2 15272	S2 15274	S2 15276	S2 15278	S2 15280	S2 15282
Schüpfheim		18 30	18 59	19 30	19 59	20 30	
Escholzmatt		18 37	19 05	19 37	20 05	20 37	
Trubschachen		18 45	19 14	19 45	20 14	20 45	
Langnau ³	○	18 52	19 21	19 52	20 21	20 52	
Langnau	18 37	18 53	19 07	19 37	19 53	20 07	20 37
Emmenmatt	18 40		19 10	19 40		20 10	20 40
Signau	18 44		19 14	19 44		20 14	20 44
Böwil	18 46		19 16	19 46		20 16	20 46
Zäziwil	18 49		19 19	19 49		20 19	20 49
Konolfingen	○	18 54	19 25	19 54	20 05	20 25	20 54
Konolfingen	19 01	Ⓐ 19 10	19 35	20 01	20 35		21 35
Thun 340	○	19 18	Ⓐ 19 33	19 56	20 18	20 56	21 56
Konolfingen	18 55	19 07	19 26	19 55	20 07	20 26	20 55
Tägertschi	18 57		19 28	19 57		20 28	20 57
Worb SBB	19 01		19 32	20 01		20 32	21 01
Gümligen	19 07		19 38	20 07		20 38	21 07
Ostermündigen	19 09		19 40	20 09		20 40	21 09
Bern Wankdorf ⁵	19 12		19 43	20 12		20 43	21 12
Bern ⁶	○	19 17	19 48	20 17	20 26	20 48	21 17

²⁰ Minimale Umsteigezeit: 5 Minuten
– 7 Minuten von/nach

Vorinformation

Wegen Bauarbeiten wird die Strecke zwischen Trubschachen und Wolhusen vom 2. Juli bis 19. August während dem ganzen Tag gesperrt. Es verkehren Bahnersatzbusse. Ersatzfahrplan unter www.sbb.ch und weitere Informationen www.bls.ch/entlebuch

Verbindungen Bern–Luzern via Zofingen und Olten sowie umgekehrt siehe Felder 450, 455 und 510

Alle Züge Bern–Bern Wankdorf–Bern siehe Feld 299

Rollstuhlgänglichkeit siehe Seite 2204

BLS, Bern
☎ 058 327 27 27
www.bls.ch

**Ersatzfahrplan wegen Bauarbeiten zwischen Schüpfheim und Wolhusen
gültig vom 22 Jan (20 45 Uhr) – 29 Juni (6 00 Uhr)**

	S6 21676	RE 3344	S6 21680	RE 3346	S6 21684
Luzern [20]	20 16	20 57	21 16	21 57	22 16
Littau	20 21		21 21		22 21
Malters	20 29	21 06	21 29	22 06	22 29
Schachen LU	20 32		21 32		22 32
Werthenstein	20 36		21 36		22 36
Wolhusen	○ 20 40	21 14	21 40	22 14	22 40
Wolhusen	○ 20 46		21 46		22 46
Willisau	○ 20 57		21 57		22 57
Huttwil	○ 21 14		22 14		23 14
Langenthal [3]	○ 21 38		22 38		23 38
Langenthal 440	19 50		20 51		
Huttwil 440	20 13		21 13		
Willisau 440	20 30		21 30		
Wolhusen	○ 20 41		21 41		
	S6 22676	RE 3344	S6 22680	RE 3346	S6 22684
Wolhusen	[2]20 44 [3]20 44 [2]21 15 [3]21 16	[3]21 15 [2]21 16	[2]21 44 [3]21 44 [2]22 15 [3]22 16	[3]22 15 [2]22 16	[2]22 16 [3]22 16
Entlebuch	} 20 51 } 20 54 } 21 22 }	} 21 26 }	} 21 51 } 21 54 } 22 22 }	} 22 22 }	} 22 26 }
Hasle LU	} 20 53 } 20 56 }		} 21 53 } 21 56 }		
Schüpfheim	○ [2]20 58 [3]21 03 [2]21 29 [3]21 33		[2]21 58 [3]22 03 [2]22 29 [3]22 33		
	EXT 30676	EXT 30344	S2 15286	EXT 30680	EXT 30346
Schüpfheim	[2]20 59 [3]21 05 [2]21 30 [3]21 35	[3]21 35 [2]21 36	[2]21 59 [3]22 05 [2]22 30 [3]22 35	[3]22 35 [2]22 36	[2]22 36 [3]22 36
Escholzmatt	} 21 05 } 21 11 } 21 37 }	} 21 41 }	} 22 05 } 22 11 } 22 37 }	} 22 41 }	} 22 41 }
Trubschachen	} 21 14 } 21 23 } 21 45 }	} 21 54 }	} 22 14 } 22 23 } 22 45 }	} 22 54 }	} 22 54 }
Langnau [3]	○ [2]21 21 [3]21 29 [2]21 52 [3]22 00		[2]22 21 [3]22 29 [2]22 52 [3]23 00		
Langnau		21 53		22 53	23 07
Emmenmatt					23 10
Signau					23 14
Bowil					23 16
Zäziwil					23 19
Konolfingen	○	22 05		23 05	23 25
Konolfingen					23 35
Thun 340	○				23 55
Konolfingen		22 07		23 07	23 26
Tägertschi					23 28
Worb SBB					23 32
Gümligen					23 38
Ostermundigen					23 40
Bern Wankdorf [5]					23 43
Bern [6]	○	22 26		23 26	23 48

- [2] ⑤, ⑥ vom 27 Jan–26 Mai, 1–23 Juni sowie 8 Apr, 16, 17, 27 Mai, 6, 7 Juni
- [3] ①–④, ⑦ vom 22 Jan–24 Mai, 28 Mai–28 Juni ohne 8 Apr, 16, 17 Mai, 6, 7 Juni
- [20] Minimale Umsteigezeit: 5 Minuten – 7 Minuten von/nach

Vorinformation
Wegen Bauarbeiten wird die Strecke zwischen Trubschachen und Wolhusen vom 2. Juli bis 19. August während dem ganzen Tag gesperrt. Es verkehren Bahnersatzbusse. Ersatzfahrplan unter www.sbb.ch und weitere Informationen www.bls.ch/entlebuch

Verbindungen Bern–Luzern via Zofingen und Olten sowie umgekehrt siehe Felder 450, 455 und 510

Alle Züge Bern–Bern Wankdorf–Bern siehe Feld 299

Rollstuhlzugänglichkeit siehe Seite 2204

BLS, Bern
☎ 058 327 27 27
www.bls.ch

Ersatzfahrplan wegen Bauarbeiten zwischen Schüpfheim und Wolhusen
gültig vom 22 Jan (20 45 Uhr) – 29 Juni (6 00 Uhr)

			RE		S6	
			3348		21692	
Luzern 20			23 16		0 16	
Littau			23 21		0 21	
Malters			23 29		0 29	
Schachen LU			23 32		0 32	
Werthenstein			23 36		0 36	
Wolhusen	o		23 40		0 40	
					S6	
					22788	
Wolhusen					23 46	
Willisau	o				23 57	
Huttwil	o				0 14	
Langenthal 3	o		14 038			
Langenthal 440		21 51	22 51			
Huttwil 440		22 13	23 13			
Willisau 440		22 30	23 30			
Wolhusen	o	22 41	23 41			
		S6				
		22684	22684	3348		21692
Wolhusen		12 22 44	13 22 44	13 23 44	13 23 44	13 0 40
Entlebuch		22 51	22 54	23 51	23 54	0 47
Hasle LU		22 53	22 56	23 53	23 56	0 49
Schüpfheim	o	12 22 58	13 23 03	13 23 59	13 0 03	13 0 55
						17 1 01
		EXT	S2	EXT		
		30684	15294	30348		
Schüpfheim		12 22 59	13 23 05	13 23 59	17 0 05	13 0 55
Escholzmatt		23 05	23 11	0 05	0 11	1 01
Trubschachen		23 14	23 23	0 15	0 19	1 10
Langnau 3	o	12 23 21	13 23 29	13 0 22	17 0 25	13 1 17
						17 1 27
Langnau			0 08			
Emmenmatt			0 11			
Signau			0 15			
Böwil			0 17			
Zäziwil			0 20			
Konolfingen	o		0 25			
Konolfingen			0 35			
Thun 340	o		0 55			
Konolfingen			0 26			
Tägertschi			0 28			
Worb SBB			0 32			
Gümligen			0 38			
Ostermündigen			0 40			
Bern Wankdorf 5			0 43			
Bern 6	o		0 48			

12 5, 6 vom 27 Jan–26 Mai, 1–23 Juni sowie 8 Apr, 16, 17, 27 Mai, 6, 7 Juni
 13 1–4, 7 vom 22 Jan–24 Mai, 28 Mai–28 Juni ohne 8 Apr, 16, 17 Mai, 6, 7 Juni
 14 Nächte 5/6, 6/7 ohne 6/7 Apr
 15 5/6, 6/7 vom 27/28 Jan–26/27 Mai, 1/2–23/24 Juni sowie 8/9 Apr, 16/17, 17/18, 27/28 Mai, 6/7, 7/8 Juni
 16 1/2–4/5, 7/1 vom 22/23 Jan–24/25 Mai, 28/29 Mai–28/29 Juni ohne 8/9 Apr, 16/17, 17/18 Mai, 6/7, 7/8 Juni

17 7/1–4/5 ohne 8/9 Apr, 16/17, 17/18, 27/28 Mai, 6/7, 7/8 Juni
 18 5/6, 6/7 sowie 8/9 Apr, 16/17, 17/18, 27/28 Mai, 6/7, 7/8 Juni
 20 Minimale Umsteigezeit: 5 Minuten – 7 Minuten von/nach
Vorinformation
 Wegen Bauarbeiten wird die Strecke zwischen Trubschachen und Wolhusen vom 2. Juli bis 19. August während dem ganzen Tag gesperrt. Es verkehren Bahnersatzbusse. Ersatzfahrplan unter www.sbb.ch und weitere Informationen www.bls.ch/entlebuch

Verbindungen Bern–Luzern via Zofingen und Olten sowie umgekehrt siehe Felder 450, 455 und 510
Alle Züge Bern–Bern Wankdorf–Bern siehe Feld 299
 Rollstuhlzugänglichkeit siehe Seite 2204
BLS, Bern
 ☎ 058 327 27 27
www.bls.ch

TBD0460BAU V1
 Version 24
 24.01.12 11:42:03
 MH : 23.11.11 22:30:31
 Version Host : 8.0.22
 IKUB : 14.11.11 22:46:47
 Version MEP : 8.3.28 Prod